



STRATEGIEPLAN FÜR DIE VERKEHRSSICHERHEIT
Colegio Andino - Deutsche Schule

ALLGEMEINE VERHALTENSTANDARDS – IN DER VERKEHRSSICHERHEIT –

- ✓ **Der Motorradfahrer fährt immer in der Mitte seiner Fahrspur.**
- ✓ **Unter Berücksichtigung des Rechts vor Links**, gewährt der Motorradfahrer an einer Kreuzung die Vorfahrt.
- ✓ Bevor er losfährt, stellt **der Motorradfahrer die Rückspiegel richtig ein**, um die toten Winkel zu kontrollieren.
- ✓ Bevor sie losfahren, **setzen sich die Motorradfahrer den Helm auf und schließen den Gurt.**
- ✓ Bevor sie losfahren, **setzen sich die Motorradfahrer die Sicherheitsbrille auf oder senken das Visier des Helms.**
- ✓ **Der Fahrer des Wagens und der Beifahrer benutzen den Sicherheitsgurt auf der ganzen Fahrt.**
- ✓ **Die Fahrer nutzen die Sicherheits- Checkliste bevor Sie Ihre Fahrt beginnen.**
- ✓ Bevor und nachdem das Zelt des Kipplasters angelegt wurde, überprüfen Sie, **dass an Ihren Schuhe keine rutschige Substanz haftet**, klettern Sie über die Leiter hoch und runter, springen Sie niemals vom Kipplaster.
- ✓ **Ihre persönliche Schutzausrüstung ist vollständig und in einem guten Zustand.** Die Werkzeuge und Arbeitsgeräte sind in guter Verfassung, sauber und am zugewiesenen Platz.
- ✓ **Ihr Arbeitsplatz ist sauber und geordnet.** In Ihrem Arbeitsbereich sollten nur diejenigen Elemente und Materialien sein, die Sie für Ihre Arbeit benötigen.

ALLGEMEINE VERHALTENSTANDARDS – IN DER VERKEHRSSICHERHEIT –

- ✓ **Halten Sie Gänge, Verkehrswege und Ausgänge frei von Hindernissen.** Im Notfall ist es wichtig, dass diese frei sind.
- ✓ Benutzen Sie die Maschinen nur, **wenn Sie dafür autorisiert und ausgebildet sind.**
- ✓ **Befolgen Sie die Rauchen Verboten- Schilder, die in gewissen Bereichen des Unternehmens ausgehängt sind.** Es kann nur in bestimmten Bereichen geraucht werden, in denen es sicher ist.
- ✓ **Ziehen Sie Ringe, Uhren, Armbänder und Ketten aus, wenn Sie in der Nähe oder mit Maschinen mit Riemenantrieb, Walzantrieb oder beweglichen Teilen arbeiten.** Binden Sie Ihr Haar zusammen und ziehen Sie enge Kleidung an.
- ✓ **Sie sind Risikofaktoren ausgesetzt.** Deshalb müssen Sie wachsam sein und Ihr Arbeitsumfeld beobachten, um die Sicherheitsmaßnahmen, die Sie ergreifen müssen, festzustellen, zu analysieren, kontrollieren und zu überwachen. Melden Sie Ihrem Vorgesetzten sofort jegliche Neuigkeit, die Ihre Gesundheit beeinträchtigen kann.


≡ WÄHLEN SIE DAS THEMA IHRES INTERESSES ≡



FUSSGÄNGER



AUTOFAHRER





MOTORRADFAHRER





FAHRRADFAHRER


VERKEHRSSICHERHEITSTANDARDS FÜR FUSSGÄNGER


 **Ältere Menschen und Kinder sollten in Begleitung von einem Erwachsenen auf der Straße unterwegs sein.** Wenn sie alleine unterwegs sind, hilf ihnen die Straße zu überqueren!


 **9 Jahre alte Kinder oder jüngere Kinder müssen die Straße in Hand ihres Begleiters überqueren,** da sie die Gefahren nicht richtig einschätzen und plötzlich auf die Straße rennen können.


 **Überqueren Sie niemals die Straße in einer Kurve oder in der Nähe einer Kurve.** Überqueren Sie sie auch nicht an Stellen, an denen Sie nicht gut sehen können, ob ein Auto kommt. Obwohl die Straße nicht befahren ist, suchen Sie einen Ort, an dem Sie eine gute Sicht haben, halten Sie an, gucken, hören und überqueren Sie die Straße.


 **Überqueren Sie die Straße besser an Ecken oder Fußgängerüberwege.** Treten Sie niemals plötzlich aus einer Gruppe von parkenden Fahrzeugen hervor.


 **Eine Straße auf den Fußgängerüberwegen zu überqueren verringert 50% das Risiko,** angefahren zu werden.


 **Befolgen Sie immer die Verkehrsampeln** und überqueren Sie die Straße auf dem Zebrastreifen.


 **Vermeiden Sie es, betrunken auf die Straße zu gehen.** Ihre Reflexe verringern sich und sie können angefahren werden. Wenn nötig, bitten Sie jemanden, Sie abzuholen.


 **Wenn Sie die Straße überqueren, gehen Sie und rennen Sie nicht, tun Sie dies vorsichtig,** nehmen Sie Blickkontakt mit dem Fahrer auf, stellen Sie sicher, dass dieser Sie gesehen hat, und seien Sie besonders mit Taxis, Minivans, Lieferwagen und Lastwagen vorsichtig.


 **Laufen Sie auf den Straßenrändern und Bürgersteigen und halten Sie an, bevor Sie die Straße überqueren,** schauen Sie nach links und nach rechts und vermeiden Sie es, schneller als Fahrzeuge, Motorradfahrer und Fahrradfahrer sein zu wollen. Es kann zu spät sein zu beweisen, dass das Fahrzeug schneller ist als Sie.


 **Laufen Sie immer auf der linken Seite der Straße,** sodass Sie immer die kommenden Autos sehen können.

 **Vermeiden Sie es, dass die Kinder auf der Straße spielen,** gehen Sie mit ihnen in einen Park oder auf Sportplätze.

 **Vermeiden Sie es, angefahren zu werden.** Stellen Sie sich niemals vor ein Auto, das Fahrerflucht begeht, um es anzuhalten. Notieren Sie sich besser das Nummernschild und melden Sie es.


 **Entfernen Sie sich auf Parkplätzen von Fahrzeugen,** die rückwärtsfahren. Vergewissern Sie sich, dass der Fahrer Sie gesehen hat und dass es genug Platz gibt, um nicht eingequetscht zu werden. Machen Sie dies, indem Sie das Auto im hinteren Teil umgehen, da Sie im vorderen Teil angefahren werden können.


 **Vermeiden Sie es, am Rand des Bürgersteigs zu laufen,** da ein Risiko besteht, dass Sie angefahren werden und dass Sie an Regentagen von vorbeifahrenden Autos nass gemacht werden.

 **Wenn Sie mit Ihrem Hund rausgehen, vergewissern Sie sich, dass Sie diesen fest an der Leine haben.** Wenn er nicht an der Leine ist, kann ihn ein Fahrzeug anfahren.

 **Seien Sie besonders bei Garagen Ein- und Ausfahrten vorsichtig.**

 **Überqueren Sie die Straßen immer auf den Fußgängerbrücken.** Zwar dauert dies etwas länger, ist aber viel sicherer.

 **Wenn Sie abends auf die Straße gehen, benutzen Sie möglichst helle Kleidung,** machen Sie sich bemerkbar, gehen Sie auf der linken Seite mit dem Verkehr auf Sie zukommend, und wenn Sie in Gruppe sind, laufen Sie hintereinander.

 Wenn Sie von einem Bus oder Personentransportfahrzeug aussteigen und die Straße überqueren müssen, **gehen Sie zum hinteren Teil des Fahrzeugs,** da Gefahr besteht, dass

VERKEHRSSICHERHEITSTANDARDS FÜR AUTOFAHRER



Der Fahrer und der Beifahrer schnallen sich ordnungsgemäß an.



Der Fahrer nimmt eine bequeme Stellung ein, um sein Fahrzeug zu fahren: gerader Rücken, angewinkelte Arme und Beine.



Wenn nötig, schaltet der Fahrer die Lichter an: abends nach 18 Uhr, morgens bis um 6 Uhr und wenn es stark regnet.



Wenn der Fahrer an ein **Stoppschild** oder an eine rote Ampel kommt, hält er an.



Der Fahrer achtet auf die Zebrastreifen und die Fußgängerüberwege.



Um loszufahren, wartet der Fahrer, bis es grün ist und bevor er losfährt, vergewissert er sich, dass andere Fahrzeuge die Kreuzung überquert haben.



Bevor er in eine Kreuzung einfährt, verringert der Fahrer die Geschwindigkeit, guckt nach rechts und nach links, um sich zu vergewissern, dass kein anderes Fahrzeug kommt.



Der Fahrer hält an, wenn die Ampel gelb und rot ist.



Der Fahrer fährt in der Mitte seiner Fahrspur.



Der Fahrer hält genügend Abstand zum vorderen Fahrzeug.



Der Fahrer kündigt ein Überholmanöver mit dem Blinker an (dies gilt für den Spurwechsel) und überprüft, ob dieses Manöver durchgeführt werden kann.



Der Fahrer überholt nur an zugelassenen Stellen.



Der Fahrer kündigt eine Wendung mit dem Blinker oder mit einem Handzeichen im Vorfeld an.



Wenn der Fahrer in eine Kurve fährt, **verringert er die Geschwindigkeit.**



Vor Verkehrshindernissen auf der Straße oder bei Staus, die dem Fahrer begegnen, wartet er geduldig.



Unter Berücksichtigung des Rechts vor Links, gibt der Fahrer an einer Kreuzung die Vorfahrt.



Der Fahrer respektiert den Fußgänger.





Der Fahrer respektiert andere Fahrzeuge und dessen Fahrer und verhält sich höflich und solidarisch.





Der Fahrer parkt ordnungsgemäß sein Fahrzeug, wenn er es abstellt.


VERKEHRSSICHERHEITSTANDARDS FÜR MOTORRADFAHRER


 **Bevor der Motorradfahrer losfährt, überprüft er:** Öl, Benzin, Lichter, Bremsen, Kupplung, Spiegel und Reifenluftdruck.

 **Bevor er losfährt, sichert der Motorradfahrer das Werkzeug und die Zubehörteile.**


 Bevor er losfährt, **stellt der Motorradfahrer die Rückspiegel richtig ein**, um die toten Winkel zu kontrollieren.


 Bevor er losfährt, **setzt sich der Motorradfahrer ein Helm auf und schließt den Gurt.**

 Bevor er losfährt, **setzt sich der Motorradfahrer die Sicherheitsbrille auf oder lässt das Visier runter.**

 **Der Motorradfahrer fährt mit der persönlichen Schutzausrüstung**, die ordnungsgemäß angelegt und gesichert ist: Helm, Brille oder Visier.


 **Am Tag fährt der Motorradfahrer mit angeschaltetem Licht.**


 Wenn der Motorradfahrer an ein **Stopperschild oder an eine rote Ampel** kommt, hält er an.

 **Bevor er in eine Kreuzung einfährt, verringert der Motorradfahrer die Geschwindigkeit**, guckt nach rechts und nach links, um sich zu vergewissern, dass kein anderes Fahrzeug kommt.

 **Der Motorradfahrer fährt in der Mitte seiner Fahrspur.**

 **Der Motorradfahrer hält genügend Abstand zum vorderen Fahrzeug.**

 **Der Motorradfahrer kündigt ein Überholmanöver mit dem Blinker an** (dies gilt für den Spurwechsel) und überprüft, ob dieses Manöver durchgeführt werden kann.


 **Der Motorradfahrer kündigt eine Wendung mit dem Blinker** oder mit einem Handzeichen im Vorfeld an.

 **Der Motorradfahrer respektiert die Verkehrsampeln.**

 **Der Motorradfahrer achtet auf die Zebrastreifen** und die Fußgängerüberwege.


 **Der Motorradfahrer respektiert den Fußgänger.**


 Der Motorradfahrer **respektiert andere Fahrzeuge und dessen Fahrer.**


 **Um loszufahren, wartet der Motorradfahrer, bis es grün ist** und bevor er losfährt, vergewissert er sich, dass andere Fahrzeuge die Kreuzung überquert haben.

 **Der Motorradfahrer überholt nur an zugelassenen Stellen.**


 **Wenn der Motorradfahrer in eine Kurve fährt, verringert er die Geschwindigkeit.**

 **Vor Verkehrshindernissen auf der Straße oder bei Staus**, die dem Motorradfahrer begegnen, wartet er geduldig.

 **Unter Berücksichtigung des Rechts vor Links**, gibt der Motorradfahrer an einer Kreuzung die Vorfahrt.

 Der Motorradfahrer **parkt ordnungsgemäß sein Motorrad**, wenn er es abstellt.

VERKEHRSSICHERHEITSTANDARDS FÜR FAHRRADFÄHRER

 **Überprüfen Sie und führen Sie regelmäßig Wartungsarbeiten an Ihrem Fahrrad durch, um sich zu versichern, dass dieses sich immer im perfekten Zustand befindet.**

Bremsen: Der Fahrradfahrer ersetzt die die Klemmbremsen, wenn diese abgenutzt sind.


Reifen: Diese verlieren täglich etwas Luft, überprüfen Sie deshalb immer, dass die Reifen den benötigten Luftdruck haben.

Gänge: Diese müssen richtig funktionieren. Wenn Sie nicht alle Gänge schalten können, wechseln Sie die Drahtseile oder stellen Sie die Gleitbremse oder den Batteriespanner richtig ein.

Lichter: Befestigen Sie Reflektoren am vorderen und hinteren Rad, und im vorderen und hinteren Teil des Fahrradrahmens. Wenn möglich, ist es besser batteriebetriebene Blinkleuchten zu haben, da diese einfacher den Fahrern auffallen.

Helm: Ein Helm guter Qualität (sprich ein zugelassener oder zertifizierter Helm) ist eine sehr gute Investition. Wenn Sie vom Fahrrad gefallen sind, überprüfen Sie diesen sehr gut, da dieser nach Stößen seine Belastbarkeit verliert.


 **Verwahren Sie Ihr Audio- Gerät während Sie fahren,** um aufmerksam zu sein, was in Ihrem Umfeld passiert.

 **Der Fahrradfahrer respektiert die Ampeln,** Verkehrsregeln, Verkehrspolizisten und Verkehrszeichen.


 **Er benutzt immer einen gesicherten Helm.**


 **Er benutzt eine Weste oder ein reflektierendes Band.**


 **Regelmäßig führt er eine mechanische Inspektion** seines Fahrrads durch.

 **Er benutzt Geräte am vorderen Teil des Fahrrads,** die weißes Licht ausstrahlen, und im hinteren Teil benutzt er Geräte, die rotes Licht ausstrahlen.

 **Er hat eine Klingel, Hupe oder Bimmel, um sein Näheren anzukündigen.**

 **Er vermeidet es, Gegenstände oder Begleitpersonen zu transportieren,** um die Sicht und Bequemlichkeit beim Fahren nicht einzuschränken.


 **Wenn er Kinder, die jünger als sechs Jahre alt sind,** als Beifahrer transportiert, benutzt er einen speziellen Kindersitz.

 **Wenn er auf der Fußgängerbrücke die Straße überquert,** steigt er vom Fahrrad ab und läuft zu Fuß.


 **Den Personen mit eingeschränkter Mobilität gibt er Vorrang.**

 **Er respektiert die anderen Verkehrsteilnehmer** (Fußgänger, Autos, etc.).

 **Er hat immer seine Hände auf dem Lenker.**


 **Teilen Sie rechtzeitig die Lenkmanöver mit,** die Sie durchführen werden (benutzen Sie dafür Ihre Arme).


 **Er fährt immer auf der rechten Seite.**


 In den Städten, in denen es Fahrradwege gibt, **fahren die Fahrradfahrer auf diesen Wegen** immer in der angegebenen Richtung.


 **An Kreuzungen ist er sehr aufmerksam.**


 **Er überholt immer links.**


 **Für Ihre Sicherheit, benutzen Sie soweit wie möglich die Fahrradwege.** Auch wenn dies einen kleinen Umweg in der geplanten Route darstellt, sind diese sicherer.


 **Respektieren Sie die Rechte der Fußgänger.** An den Kreuzungen des Fahrradwegs stehen oft Fußgänger, verringern Sie die Geschwindigkeit und geben Sie ihnen Vorrang.

 **Verringern Sie die Geschwindigkeit und klingeln Sie,** wenn Sie stehende oder gehende Fußgänger auf dem Fahrradweg sehen. An den Stellen, an denen viele Fußgänger neben dem Fahrradweg gehen, gleichen Sie Ihre Geschwindigkeit an die von den Fußgängern an.

 **Befolgen Sie die Verkehrszeichen.** Dies gilt besonders für rote Ampeln, weil sonst gefährliche Situationen entstehen können und außerdem dazu beitragen wird, dass das Fahrrad nicht als seriöses und respektables Transportmittel angesehen wird und so alle Fahrradfahrer in Verruf gebracht werden.

 **Fahren Sie mit Vorsicht und kontrollieren Sie Ihre Geschwindigkeit.** Die Fahrradwege sind nicht gemacht, um zu rasen. Fahren Sie mit einer Geschwindigkeit, die die Sicherheit in den gegebenen Bedingungen von allen gewährleistet.

 **Behalten Sie beide Hände auf dem Lenker.** Sie können frühzeitig reagieren und der Bremsweg ist kürzer.

 Wenn Sie mit dem Fahrrad rausfahren werden, **ist es sinnvoll, jemanden über die Orte zu informieren, zu denen Sie fahren werden.** Es wird empfohlen, das Handy mitzunehmen, falls es zu einem Zwischenfall kommen sollte.